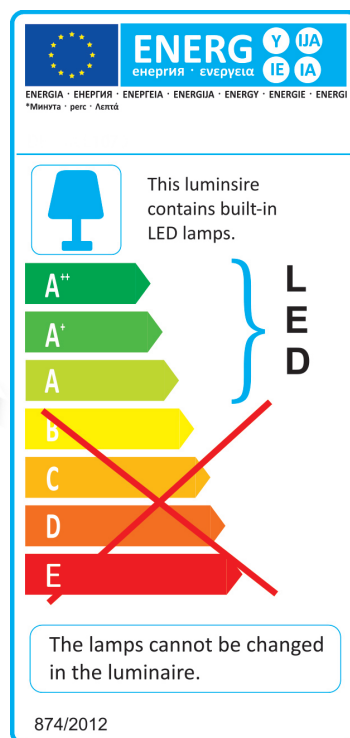
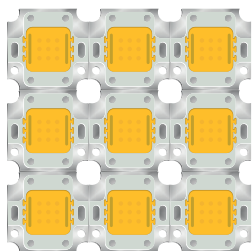












LAMPA WARSZTATOWA SMD LED

L1070-1



Art. **L1070-1**
Nr.

SMD LED	Moc i strumień światła	Napięcie prądu i częstotliwość	Temperatura barwowa	Długość przewodu	Klasa ochronności	Okres trwałości lampy	Liczba cykli włącz/wyłącz	Nominalny kąt promieniowania	Współczynnik oddawania barwy >65	Temperatura użytkowania	Czas nagrzewania się lampy do 60% pełnego strumienia świetlnego<1s
											
10	230~50	6500	1,5	65	30000	15000	100	>65	+40/-15	<1	

Opakowanie detaliczne



L: 445mm
H: 365mm
W: 385mm

